



TÜRKİYE CUMHURİYETİ
TİCARET BAKANLIĞI



T.C. SANTIAGO BÜYÜKELÇİLİĞİ TİCARET MÜŞAVİRLİĞİ

*Ticaret Müşavirlerimizle E-Sohbetler, 28 Nisan 2022
Şili İş ve Madencilik Makineleri, Oto Yan Sanayi Sektörleri
Selda Nil GÜNER, Ticaret Müşavir Yrd.*



GENEL GÖRÜNÜM

Devlet Başkanı: Gabriel Boric (11 Mart 2022-2026)

Yönetimi: Başkanlık Tip Cumhuriyet

Dili: İspanyolca

Para Birimi: Şili Pezосу (CLP)(1 USD :847 CLP);
Unidad de Fomento (UF): 32.115 CLP

Saat Dilimi: Standart saat (kış saati) UTC-04:00 (Nisan-
Ağustos), Yaz saati UTC-03:00 (Eylül-Mart)

Şili, Atlantik ve Pasifik Okyanusları arasında stratejik bir konuma sahiptir.

Arjantin ile 5.308 km, Bolivya ile 860 km ve Peru ile 171 km sınıra sahip olan ve 6.435 km kıyı uzunluğu olan Şili, kıyılarda çok yüksek olmayan dağların, orta kesimlerde verimli vadilerin, kuzeyde Atacama Çölü'nün, doğuda ise And Dağları'nın çevrelediği bir topografik yapıya sahiptir.



GSYHİ (Milyon \$):331.250



KBGSYİH (\$): 16.799



Büyüme Oranı: % 11



Nüfus: 19.718.000



Yüzölçümü (Km2): 756.946



Başkent: Santiago



TEMEL EKONOMİK GÖSTERGELER

Ülke Adı	2019 (1-12)	2020 (1-12)	2020/2019 % Değişim	2020(1-12)	2021 (1-12)	2021/2020 % Değişim
GSYİH (Cari Fiyatlar -Milyar \$)	279.7	253.6	-9	253.6	295.6	17
GSYİH Büyüme (Sabit Fiyatlar -%)	1	-5.8	-6.8	-5.8	12	17.8
Kişi Başına Düşen GSYİH (Cari Fiyatlar - \$)	14.619	12.992	-11	12.992	16.799*	29
Tüketici Fiyat Enflasyonu (ort, %)	2.5	3	0.5	3	4.5	1.5
İşgücü (Milyon)	9.7	8.9	-8	8.9	9.3	4
İşsizlik Oranı (%)	7.1	10.3	3.2	10.3	7.2	-3.1
Cari İşlemler Dengesi (milyar \$)	-4	-1.1	73	-1.1	-7.5	-582
İhracat (Milyar \$)	68.9	67.8	-2	67.8	90	33
İthalat (Milyar \$)	63.8	55.7	-13	55.7	87.4	57

*IMF 2021 yılı tahmini verisidir.

Kaynak: Şili Merkez Bankası



ÖNEMLİ SEKTÖRLER

- **Madencilik;** Başta bakır olmak üzere, lityum, molibdenum, potasyum, gümüş, iyot
- **Tarım ve Hayvancılık;** Yaban mersini, sofralık üzüm, erik, kiraz, kurutulmuş elma, midye, alabalık, somon, balık unu, ceviz, kuru üzüm, dondurulmuş hindi eti ve dondurulmuş istavrit
- **Sanayi ve imalat;** Gıda işleme, kimya, ormancılık, deniz ürünleri, şarap
- **Hizmetler;** Bilgi teknolojileri, mühendislik, mimarlık, video oyunları ve görsel-işitsel prodüksiyon
- **Yenilenebilir Enerji;** Güneş enerjisi, rüzgar enerjisi, yeşil hidrojen, lityum

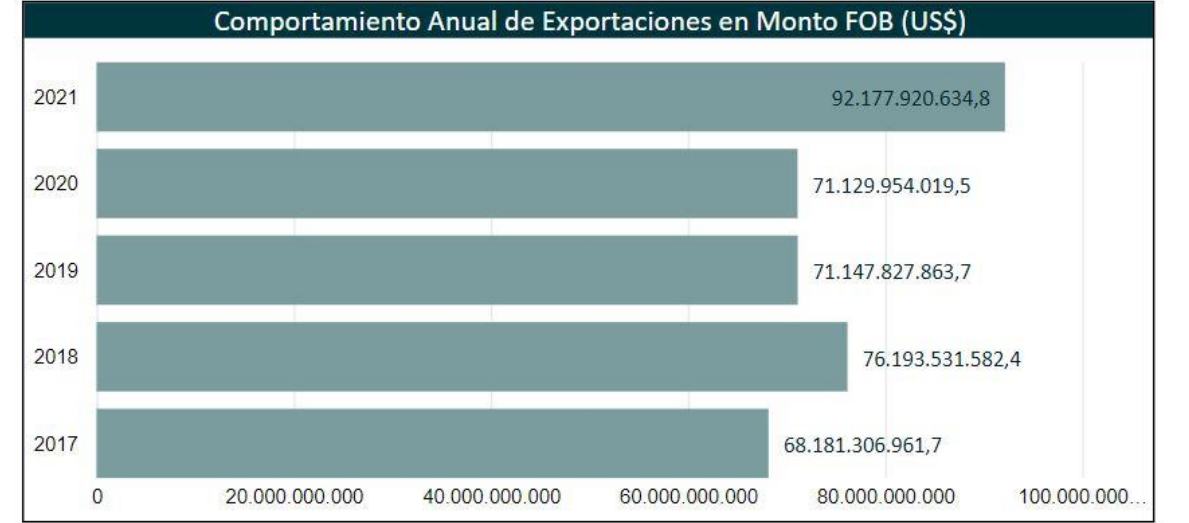
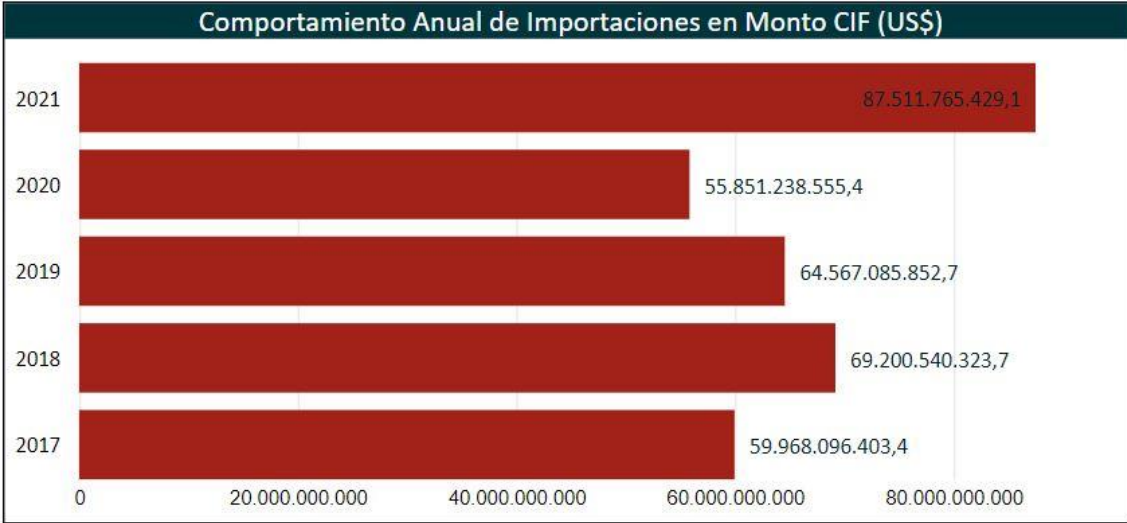
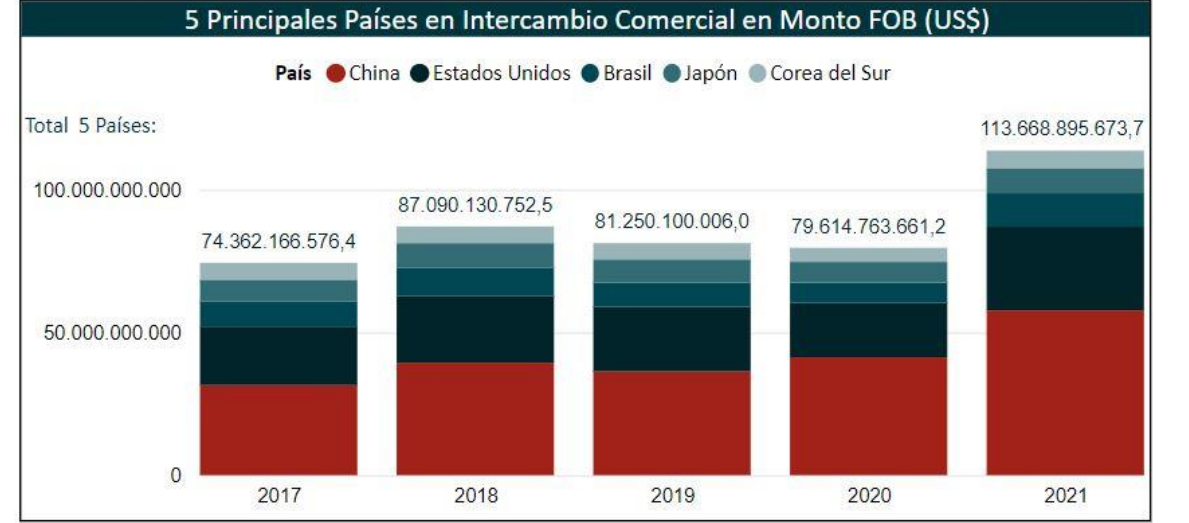
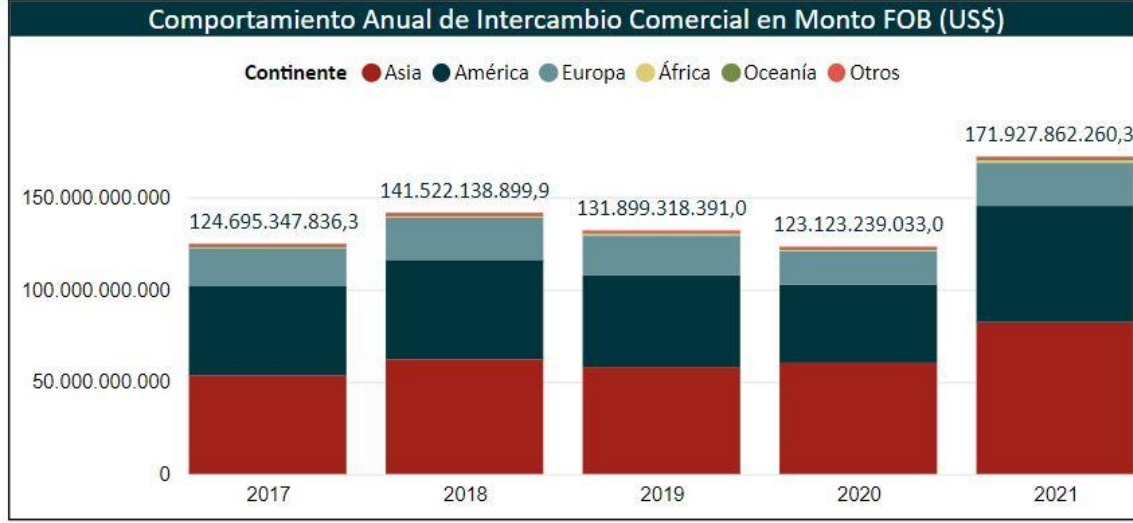


GÜMRÜK-İTHALAT-İHRACAT İŞLEMLERİ

- Gümrük Mevzuatı gereği, **ithalatı kanunen yasak olan** asbest içeren ürünler, pornografik ürünler, **kullanılmış araç ve motosiklet, kullanılmış ve sırt geçirilmiş lastik**, kuru sıkı tabanca gibi ürünlerin haricinde her ürünün ithali mümkün olup bazı ürünlerin ithali ise ilgili kamu kurumlarının **ön incelemesine ve lisansına** tabiidir.
- 1000 ABD Doları (FOB) üzerindeki ithalatta ve 2000 ABD Doları (FOB) üzerindeki ihracatta **gümrük komisyoncusuyla çalışmak** yasal bir zorunluluktur.
- **İhracat vergisi** uygulaması olmayıp **ihracat lisansı veya kotası** uygulamasına da başvurulmamaktadır.
- Tarife yapısı oldukça homojen olan Şili'de, **MFN** bazlı gümrük vergisi oranı (Derecho Ad Valorem/Arancel Aduanero) **sabit %6** oranında uygulanmaktadır. Buğday, buğday unu ve şekerde ise fiyat bandı uygulaması mevcuttur.
- Tüm yerli ürünler gibi ithal ürünler de KDV (Impuesto al Valor Agregado -IVA)'ye tabi olup **KDV oranı %19'dur**.
- STA kapsamında sanayi ürünlerinin tamamında gümrük vergileri sıfırlanmıştır.
- **STA kapsamında tavize konu olmayan sanayi ürünleri:** 401211-401212-401219-401220-401290 (Kauçuktan sırt geçirilmiş veya kullanılmış dış lastikler)



DIŞ TİCARET (MAL TİCARETİ)



Kaynak: Aduanas de Chile-Şili Gümrük İdaresi



ŞİLİ'NİN İTHALATINDA İLK 10 ÜRÜN (2021)

Ülkenin Dünyadan İthalatında İlk 10 Ürün				
GTİP Kodu**	GTİP Adı (Türkçe)	2020	2021*	2020/2021 Değişim (%)
		Yıllık	Yıllık	
270900	Ham petrol (petrol yağları ve bitümenli minerallerden elde edilen yağlar)	2.285.607.987,0	4.279.491.413,5	87,2364569
271019	Diğer yağlar ve müstahzarlar	2.570.558.687,8	4.168.066.003,2	62,14630784
851712	Hüresel ağlar için veya diğer kablosuz ağlar için telefonlar	1.371.338.182,0	1.959.365.206,0	42,87979666
870322	Motorlu taşıt; kıvılcım ateşlemeli (1000cm³ < silindir= < 1500 cm³)	598.935.639,7	1.817.556.730,4	203,4644476
870421	Dizel/yarı dizel motorlu taşıtlar (taşıma kapasitesi < 5ton)	615.267.057,1	1.613.951.016,9	162,3171513
271111	Doğal gaz (sıvılaştırılmış)	693.099.061,5	1.490.386.505,7	115,0322499
847130	Portatif nümerik otomatik bilgi işlem makineleri; ağırlık < 10 kg.	801.447.224,5	1.403.185.924,4	75,08151275
270112	Bitümenli taşkömürü	672.596.690,5	1.321.850.574,4	96,52944969
870323	Motorlu taşıt; kıvılcım ateşlemeli (1500cm³ < silindir= < 3000 cm³)	592.848.429,5	1.214.923.649,1	104,9298925
852872	Televizyon; diğerleri, renkli olanlar	375.230.619,8	814.986.819,0	117,1962457

Kaynak: Şili Gümrük İdaresi-Aduanas



ŞİLİ'NİN İHRACATINDA İLK 10 ÜRÜN (2021)

Ülkenin Dünyaya İhracatında İlk 10 Ürün				
GTİP Kodu**	GTİP Adı (Türkçe)	2020	2021*	2020/2021 Değişim (%)
		Yıllık	Yıllık	
260300	Bakır cevherleri ve konsantreleri	17.723.696.446,0	27.602.731.394,0	55,7391342
740311	Rafine bakır-katotlar ve katot parçaları	13.616.171.791,7	20.492.567.076,9	50,50167838
740200	Rafine edilmemiş bakır; elektrolitik rafine için bakır anotları	1.815.195.855,8	2.587.156.340,3	42,52766896
260111	Demir cevherleri ve konsantreleri (ağlomere edilmemiş)	1.274.746.994,8	2.333.690.214,1	83,07085433
080929	Kiraz (taze)	1.454.644.749,2	1.585.361.639,3	8,986172753
030441	Pasifik somonları, Atlantik somonları ve tuna somonlarının filetoları; taze veya soğutulmuş	1.092.631.876,3	1.495.554.711,0	36,8763573
002599	-	1.062.101.760,9	1.362.491.953,3	28,28261881
261310	Molibden cevherleri ve konsantreleri; kavrulmuş	945.391.353,1	1.212.064.128,8	28,2076597
470321	İğne yapraklı ağaçtan yarı beyaz, beyaz kimyasal odun hamuru	865.418.222,9	1.106.861.628,7	27,89904342
470329	Geniş yapraklı ağaçlardan yarı beyazlatılmış veya beyazlatılmış sodalı veya sülfatlı kimyasal odun hamuru	940.793.494,4	994.447.042,3	5,703010084

Kaynak: Şili Gümrük İdaresi-Aduanas



ŞİLİ-TÜRKİYE İLİŞKİLERİ

- Siyasi ve ekonomik alanda dostluk ilişkisi
- Serbest Ticaret Anlaşması (Mart 2011)
- Bazı tarım ürünlerinde ve sanayi ürünlerinin neredeyse tamamında gümrük vergileri sıfırlanmıştır.

Yıl	İhracat \$/ Bin	İhracat Değişim %	İthalat \$/ Bin	İthalat Değişim %	Hacim \$/ Bin	Denge \$/ Bin
2010	92.027	129,8	288.617	36,4	380.644	-196.590
2011	163.287	77,4	461.283	59,8	624.570	-297.996
2012	210.044	28,6	436.799	-5,3	646.843	-226.755
2013	244.178	16,2	396.871	-9,1	641.049	-152.693
2014	229.770	-5,9	334.409	-15,7	564.179	-104.639
2015	236.654	3	321.437	-3,8	558.091	-84.783
2016	298.109	25,9	236.434	-26,4	534.543	61.675
2017	311.729	4,5	284.417	20,2	596.146	27.312
2018	416.917	33,7	330.613	16,2	747.530	86.304
2019	405.707	-2,6	222.306	-32,7	628.013	183.401
2020	335.229	-17,3	229.428	3,2	564.657	105.801
2021	631.966	89	234.129	2	866.096	397.837

Kaynak: Şili Gümrük İdaresi-Aduanas



TÜRKİYE'NİN ŞİLİ'YE İHRACATINDA İLK 10 ÜRÜN (2021)

Türkiye'nin Ülkeye İhracatında İlk 10 Ürün				
GTİP Kodu**	GTİP Adı (Türkçe)	2020	2021*	2020/2021 Değişim (%)
		Yıllık	Yıllık	
721420	Köşeli çubuklar (çentik, yiv, oluk vb şekil bozuklukları olan)	17.240.611,0	123.325.821,8	615,3216449
870421	Dizel/yarı dizel motorlu taşıtlar (taşıma kapasitesi<5ton)	14.576.717,1	46.475.450,2	218,8334513
391620	Vinil klorür polimerlerinden monofil, çubuk, profiller-eni kesiti >1mm	9.244.063,5	23.960.357,4	159,1972404
870210	Minibüs, midibüs ve otobüs; dizel veya yarı dizel, kapasitesi >=10 kişi	13.455.197,7	18.409.315,0	36,81935665
570242	Halılar ve diğer yer kaplamaları; sent. / suni dokumaya elverişli maddelerden, hav yapısında, hazır eşya halinde olan	3.965.020,0	16.554.014,2	317,5014064
721310	Demir veya alaşımsız çelikten filmaşın (üzerinde çentik, yiv, oluk veya diğer şekil bozuklukları bulunan, sıcak hadde)	10.546.246,2	13.283.666,0	25,95634305
441192	Lif levha (yoğunluğu > 0,8 gr/cm3.)	820.348,0	12.713.882,0	1449,815647
283620	Sodyum karbonat	1.602.669,9	10.895.319,5	579,8230425
853720	Kontrol-dağıtım tabloları (gerilim > 1000 v.)	1.472.557,9	9.914.525,9	573,2859598
850710	Kurşun asitli akümülatörler-pistonlu motorlar için	2.725.497,9	8.280.438,9	203,8138004

Kaynak: Şili Gümrük İdaresi-Aduanas



TÜRKİYE'NİN ŞİLİ'DEN İTHALATINDA İLK 10 ÜRÜN (2021)

Türkiye'nin Ülkeden İthalatında İlk 10 Ürün				
GTİP Kodu**	GTİP Adı (Türkçe)	2020	2021*	2020/2021 Değişim (%)
		Yıllık	Yıllık	
740311	Rafine bakır-katotlar ve katot parçaları	93.728.008,1	122.448.018,9	30,64186617
080231	Ceviz (kabuklu)	31.086.200,7	48.629.214,9	56,43344582
260300	Bakır cevherleri ve konsantreleri	44.867.928,6	24.871.584,7	-44,56712076
150420	Balıkların yağları vb. fraksiyonları	20.063.092,6	14.485.917,8	-27,79818117
481092	çok katlı kağıt/kartonlar; kaolin vb. sıvanmış	11.312.704,1	4.545.943,2	-59,81559171
080620	Üzüm; (kurutulmuş)	2.989.991,8	2.800.432,5	-6,33979268
160553	Midyeler; hazırlanmış veya konserve edilmiş	1.598.145,1	2.110.339,4	32,049296
080232	Ceviz (kabuksuz)	1.033.913,6	2.053.632,8	98,62711164
848180	Diğer muslukçu eşyası	265.901,9	1.513.899,4	469,3451145
151610	Hayvansal yağlar vb. fraksiyonları	964.312,1	1.430.245,4	48,31769654

Kaynak: Şili Gümrük İdaresi-Aduanas



ŞİLİ'YE SEKTÖREL İHRACAT (1000 \$) 2021

31.12.2021 Konsolide Ükelere Göre Sektörel İhracat (1000 \$)

SEKTÖR	1 OCAK - 31 ARALIK		DEĞ.
	2020	2021	
Çelik	50.050,20	214.578,01	%328,7
Otomotiv Endüstrisi	40.867,03	98.062,40	%140,0
Kimyevi Maddeler ve Mamulleri	44.310,83	82.686,93	%86,6
Makine ve Aksamları	20.224,35	32.561,16	%61,0
Mobilya, Kağıt ve Orman Ürünleri	5.955,88	19.115,79	%221,0
Hazırgiyim ve Konfeksiyon	13.255,40	17.890,31	%35,0
Demir ve Demir Dışı Metaller	7.111,31	17.016,68	%139,3
İklimlendirme Sanayii	8.933,33	16.817,55	%88,3
Tekstil ve Hammaddeleri	6.600,43	15.701,70	%137,9
Halı	5.322,03	15.251,28	%186,6
Elektrik ve Elektronik	18.869,31	15.088,50	-%20,0
Hububat, Bakliyat, Yağlı Tohumlar ve Mamulleri	20.323,41	13.621,89	-%33,0
Çimento Cam Seramik ve Toprak Ürünleri	2.844,11	6.876,10	%141,8
Gemi, Yat ve Hizmetleri	23,55	6.192,89	%26196,7
Meyve Sebze Mamulleri	3.339,91	6.138,00	%83,8
Madencilik Ürünleri	1.441,52	4.592,59	%218,6
Mücevher	687,45	2.607,66	%279,3
Savunma ve Havacılık Sanayii	8.607,28	2.212,67	-%74,3
Deri ve Deri Mamulleri	1.308,18	2.207,83	%68,8
Su Ürünleri ve Hayvansal Mamuller	3.827,86	1.173,32	-%69,3
Tütün	2.115,07	1.067,67	-%49,5
Diğer Sanayi Ürünleri	238,43	852,18	%257,4
Kuru Meyve ve Mamulleri	699,15	719,62	%2,9
Fındık ve Mamulleri	2,64	194,25	%7258,0
Zeytin ve Zeytinyağı	2,94	29,86	%915,9
Yaş Meyve ve Sebze	1,32	17,02	%1186,5
Süs Bitkileri ve Mamulleri	0,00	7,37	

Kaynak: TIM



İŞ KÜLTÜRÜ

- Şili pazarında ithalat, sağlık kaydı, pazarlama, tanıtım, satış ve stok süreçleri ile birebir ilgilenebilecek **yerel bir temsilci veya distribütör** aracılığıyla iş yapılması,
- Alıcı ve satıcının doğrudan biraraya gelmesi / yüzyüze iletişim, fuarlar, ziyaretler
- Randevuların önceden alınması zaruri,
- Dakiklik önemli ancak görüşmelerde aceleci bir tavır sergilenmez,
- İş sunumlarının baskı unsuru kullanılmadan yapılması,
- İspanyolca (tercüman, kartvizit, tanıtım materyalleri...),
- Sohbetlerde siyaset ve insan hakları gibi hassas konuların konuşulmasından kaçınılması, aile hayatı gibi konulara öncelik verilmesi
- İthalat-ihracatta ABD Doları cinsinden ödeme yaygın, kredi kartı ve çek kullanımı hemen her alanda mümkün,
- Ticari vize uygulaması bulunmamakta, potansiyel yabancı yatırımcıların ülkeye girişlerini turist vizesi kapsamında yapmaları gerekmektedir (90 gün)



SEKTÖREL PAYDAŞLAR & FAYDALI SİTELER

- Santiago Ticaret Odası (CCS)
- Ulusal Ticaret, Hizmet ve Turizm Odası (CNC)
- Sanayiciler Federasyonu (SOFOFA)
- Üretim ve Ticaret Konfederasyonu (CPC)
 - ✓ Şili Oto Yedek Parça ve Aksesuar Sanayi Ticaret Odası (CAREP)
 - ✓ Ulusal Otomotiv Sanayi Ticaret Odası (CAVEM)
 - ✓ Ulusal Otomotiv Birliği (ANAC)
 - ✓ CAREP REVISTA DEL REPUESTO- YEDEK PARÇA DERGİSİ:
<https://www.carep.cl/revista-del-repuesto-22/>
- **EXPOMIN** (Madencilik): <https://www.expomin.cl/>
- **EXPONOR** (Madencilik): <https://www.exponor.cl/>
- **EDIFICA** (Yapı-İnşaat): <https://www.edifica.cl/>
- ❖ Ulusal Bakır İşletmeleri (CODELCO)
- ❖ Ulusal Maden İşletmeleri (ENAMI)
- ❖ Şili Bakır Komisyonu (COCHILCO)
- ❖ Madencilik Sanayi Tedarikçileri Birliği (APRIMIN)
- ❖ Metalurji ve Metal İşleme Sanayileri Derneği (ASIMET)
- ❖ Ulusal Madencilik Derneği (SONAMI)
- ❖ Antofagasta Sanayicileri Birliği (AIA)
- ❖ Iquique Sanayicileri Birliği (AII)
- ❖ Şili Madencilik Odası (CMC)
- ❖ Şili Mühendisler Odası (CChC)
- ❖ Madencilik Bakanlığı: <https://www.minmineria.cl/>
- ❖ Ulusal Jeoloji ve Madencilik Servisi: <https://www.sernageomin.cl/>
- ❖ **Şili Maden Haritası**: <https://www.sonami.cl/mapaminero/>
- ❖ **COCHILCO Faydalı Linkler**: <https://www.cochilco.cl/Paginas/Sitios-de-Interes/Sitios-de-Inter%C3%A9s.aspx>
- ❖ **APRIMIN Faydalı Linkler**: <http://aprimin.cl/site/servicios/sitios-de-interes/>
- ❖ 2050 Şili Ulusal Maden Politikası
<https://www.politicanacionalminera.cl/>



ÜLKEYE GİRİŞTE COVID-19 TEDBİRLERİ

- **14 Nisan 2022 tarihi itibariyle oturma izni bulunmayan yabancıların Şili'ye giriş yapabilmeleri için Uyarı Seviyesi 1 Durumunda;**
- Aşılı olunması ve aşıların onaylatılması zorunluluğu kaldırılmıştır.
- Son uçuştan en geç 72 saat önce yaptırılan **PCR** testinin negatif sonucunun ibrazı zorunlu **değil tavsiye edilmektedir.**
- **Ülkeye girişte rastgele PCR** testine tabi olunacaktır.
- **c19.cl** internet sitesinden sağlık pasaportu doldurulması,
- Covid-19 ile ilgili giderleri kapsayan, 30.000 ABD Doları/Euro teminatlı **sağlık sigortasının** yaptırılmış olması,

Gerekmektedir.

Açık alanlarda maske takma zorunluluğu kaldırılmıştır.

Bkz: <https://www.chileatiende.gob.cl/coronavirus/viajes-y-estado-de-frontera>





T.C. TİCARET
BAKANLIĞI

İLETİŞİM ve FAYDALI LİNKLER

santiago@ticaret.gov.tr

<https://musaviredanisin.ticaret.gov.tr/>

<https://www.kolayihracat.gov.tr/>

<https://ticaret.gov.tr/yurtdisi-teskilati/guney-amerika/sili/faydali-linkler>



T.C. TİCARET
BAKANLIĞI

Müşavire Danışın

TİCARET MÜŞAVİRLERİMİZLE
ELEKTRONİK SOHBETLER

Ülkeye İhracat Yapmak İstiyorum



Hangi konuda bilgi almak istiyorsunuz?

- İthalatçı Firma Bilgileri
- Sektörler Hakkında Bilgiler
- Tarifeler/Kotalar Hakkında Bilgiler
- Tarife Dışı Önlemler Hakkında Bilgiler
- Hedef Ülkedeki Gümrük İşlemleri
- Tanıtım, PR, Tercüman, Organizatör Talepleri



KOLAY İHRACAT PLATFORMU

Kolay İhracat Platformu

İhracatla ilgili her şey tek platformda! Size en uygun hedef pazarları bulun, pazarlar ile ilgili bilinmesi gerekenleri öğrenin, sektör analizlerinizi inceleyin ve ihracatınızı arttırın!



ŞİLİ ÜLKE SAYFASI

<https://ticaret.gov.tr/yurtdisi-teskilati/guney-amerika/sili/genel-bilgiler>


ANA SAYFA KURUMSAL TEŞKİLAT MEVZUAT İSTATİSTİK ÜLKELER İLETİŞİM COVID-19 Ticaret Önlemleri ENGLISH E-HİZMETLER

Şili

ÜLKE PROFİLİ PAZAR BİLGİLERİ RAPORLAR POTANSİYEL ÜRÜN MATRİSLERİ İKİLİ ANLAŞMALAR FAYDALI LİNKLER

	 GSYİH (Milyon \$) 331 250 (2021-IMF tahmini)	 KBGSYİH (\$) 16,799 (2021-IMF tahmini)	 Büyüme Oranı (%) 11 (2021-IMF tahmini)
	 Nüfus 19.718.000 (2021-IMF tahmini)	 Yüzölçümü (km²) 756.946	 Başkent Santiago

İŞ VE MADENCİLİK MAKİNELERİ SEKTÖRÜ





İŞ VE MADENCİLİK MAKİNELERİ PAZARINA GENEL BAKIŞ

- **Dünya bakır üretiminin üçte birini** karşılayan Şili, toplam küresel üretimin yarısını satın alan Çin'in bu alandaki en büyük tedarikçisi konumundadır. Şili'nin toplam ihracatı içerisinde **madencilik** ürünlerinin payı %60'ın üzerinde olup bunun yaklaşık %90'ı ise yalnızca **bakıra** aittir.
- Şili, son dönemde, değerli **lityum** kaynaklarının yarattığı fırsatlarla da dikkat çeker hale gelmiştir. “Lityum Üçgeni” olarak bilinen Şili (Salar Atacama), Bolivya (Salar de Uyumi), Arjantin (Salar de Arizaro) arasındaki bölge dünya lityum rezervinin %75'ini ihtiva etmektedir.
- Madencilik Bakanlığı ve Şili Bakır Komisyonu (COCHILCO) tarafından ortak yayınlanan **2021-2030 Madencilik Yatırımları Portföyünde** 51 adet projeden oluşan toplam 68.9 Milyar Dolarlık bir yatırım seviyesine ulaşılmıştır.
- Ülkede faaliyet gösteren madencilik şirketlerinin, makina vb. ekipman, teknoloji ve hizmet alımlarının yıllık ortalama 15 Milyar Dólar düzeyinde olduğu hesaplanmaktadır. **Devam eden ve yeni planlanan madencilik, müteahhitlik ve altyapı projeleri ile yatırımları** sektörün gelişimi için potansiyel arz etmektedir.
- Şili ekonomisi üretimden ziyade her anlamda ticarete dayalı bir yapıya sahiptir. Özellikle madencilığe dayalı olanlar olmak üzere, temel bazı inşaat ekipmanları üretimi yapılmakta, ancak **ihtiyacın çok büyük bölümü ithalat** yoluyla karşılanmaktadır. Enerji maliyetlerinin yüksekliği nedeniyle, **enerji verimliliği yüksek makina ve ekipman ithalatı** tercih edilmektedir.
- Sektördeki **kısıtlı üretim Caterpillar, Komatsu, Liebherr ve Hitachi gibi** uluslararası firmaların yerel iştiraklerince sağlanmaktadır.
- 2021 yılında Makina ve Ekipman Sektöründe; **991 Milyon ABD Doları değerinde ihracat, 8.2 Milyar ABD Doları değerinde ise ithalat** gerçekleştirilmiştir.



İŞ VE MADENCİLİK MAKİNELERİ PAZARI-ŞİLİ'NİN İTHALATI, BİN \$

Sıra	GTİP	Ad	2017	2018	2019	2020	2021
1	8429	Kendinden hareketli buldozerler, greyderler, küreyiciler, ekskavatörler, yol silindirleri vb.	446.971,00	650.882,00	637.792,00	397.910,00	836.636,00
2	8431	8431-84.25 ila 84.30 pozisyonlarındaki makina ve, cihazlar ile birlikte kullanılmaya elverişli aksam ve parçalar	407.978,00	495.652,00	502.491,00	482.868,00	610.299,00
3	8483	Transmisyon Milleri	245.680,00	292.007,00	296.634,00	284.425,00	336.295,00
4	8474	Toprak, taş, cevher veya katı haldeki diğer mineral maddeleri tasnif etmeye, elemeye, ayırmaya, yıkamaya, kırmaya, öğütmeye, karıştırmaya veya yoğurmaya mahsus makina ve cihazlar	191.526,00	313.543,00	314.742,00	253.054,00	287.230,00
5	8428	Kaldırma, elleçleme, yükleme veya boşaltma işlerine mahsus diğer , makina ve cihazlar	307.408,00	267.819,00	227.995,00	146.935,00	188.857,00
6	8430	Toprağın, minerallerin veya cevherlerin taşınması, yayılması, tesviyesi, sıyırılması, kazılması, sıkıştırılması, bastırılıp sıkıştırılması, çıkarılması veya delinmesine mahsus diğer makina ve cihazlar	68.795,00	102.822,00	199.434,00	122.365,00	171.208,00
7	8427	Forkliftler; kaldırma ve elleçleme tertibatı olan diğer yük arabaları	132.843,00	171.623,00	161.168,00	111.850,00	168.622,00
8	8426	Vinçler	116.339,00	121.602,00	191.015,00	98.857,00	148.951,00
9	8425	Palangalar ve ağır yük kaldırıncıları	29.673,00	33.876,00	34.480,00	31.606,00	46.725,00
TOPLAM			1.947.213,00	2.449.826,00	2.565.751,00	1.929.870,00	2.794.823,00

Kaynak: Trade Map



İŞ VE MADENCİLİK MAKİNELERİ İKİLİ TİCARET

2021 yılında 84 Nolu Fasılda Şili'ye 49.8 Milyon ABD Doları ihracat, 1.4 Milyon ABD Doları ithalat gerçekleştirildi.

İhracatımızda Öne Çıkan Ürünler:

8429- Kendinden hareketli buldozerler, greyderler, küreyiciler, ekskavatörler, yol silindirleri vb. **(8.8 Milyon ABD Doları)**

8474-Toprak, taş, cevher veya katı haldeki diğer mineral maddeleri tasnif etmeye, elemeye, ayırmaya, yıkamaya,kırmaya, öğütmeye, karıştırmaya veya yoğurmaya mahsus makina ve cihazlar **(3 Milyon ABD Doları)**

8431-84.25 ila 84.30 pozisyonlarındaki makina ve, cihazlar ile birlikte kullanılmaya elverişli aksam ve parçalar **(1.6 Milyon ABD Doları)**

8483- Transmisyon Milleri **(1.5 Milyon ABD Doları)**

8428 - Kaldırma, elleçleme, yükleme veya boşaltma işlerine mahsus diğer , makina ve cihazlar **(1.2 Milyon ABD Doları)**



İŞ VE MADENCİLİK MAKİNELERİ RAKİPLER (2021, BİN \$)

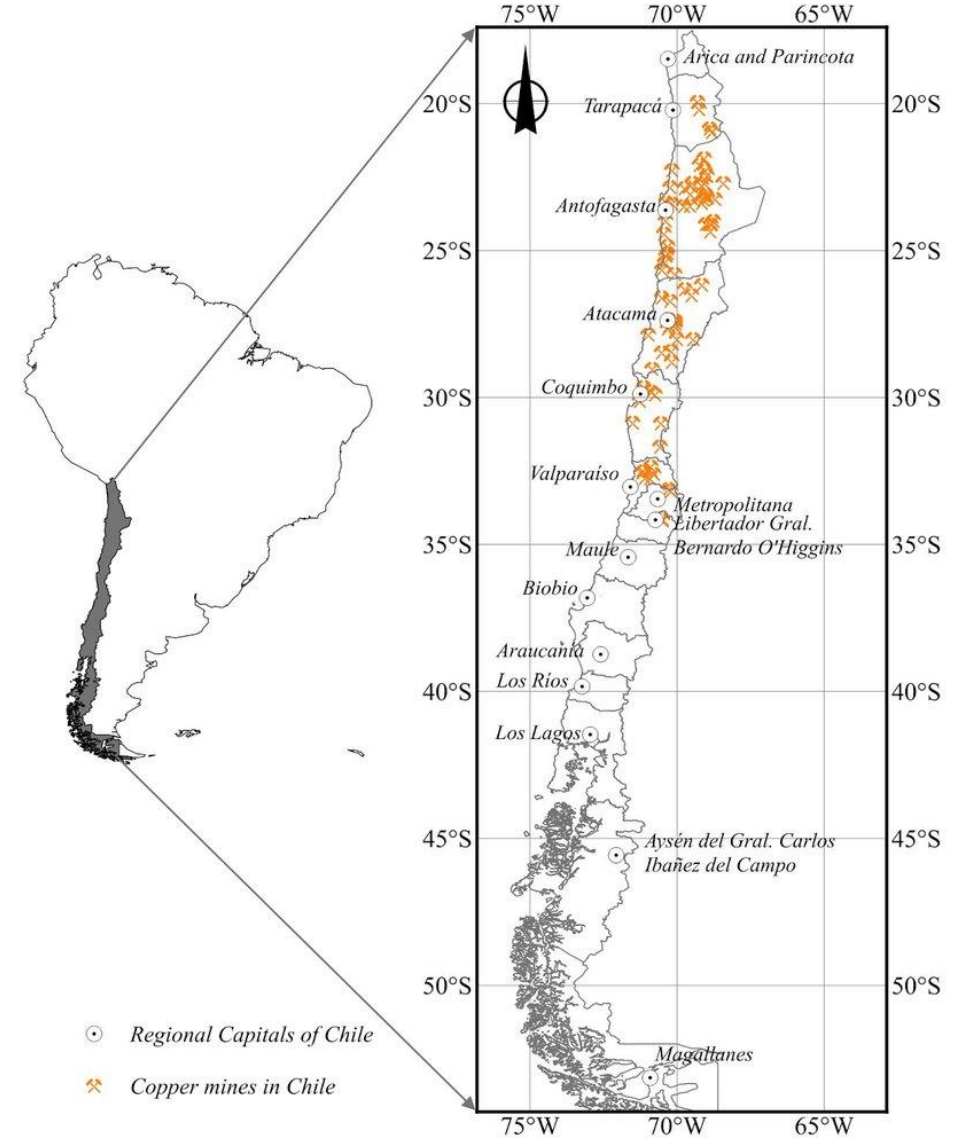
Başlıca İhracatçılar	8429	8474	8431	8483	8428	Toplam
ABD	229.844,00	32.560,00	266.310,00	125.636,00	36.644,00	690.994,00
Çin	108.756,00	77.240,00	66.140,00	30.618,00	25.431,00	308.185,00
Brezilya	198.835,00	32.884,00	13.419,00	16.753,00	20.153,00	282.044,00
Almanya	60.739,00	22.568,00	45.899,00	42.491,00	20.153,00	191.850,00
Japonya	105.688,00	1.790,00	12.588,00	5.812,00	1.409,00	127.287,00

Kaynak: Trade Map



İŞ VE MADENCİLİK MAKİNELERİ PAZARA GİRİŞ

- Şili'de madencilik ülkenin kuzeyinde Antofagasta, Atacama, Tarapaca bölgelerinde yaygındır. Iquique, Antofagasta, Arica, Valparaíso, San Antonio limanları, serbest bölge ZOFRI lojistik anlamda önemlidir.
- STA kapsamında **gümrük vergileri sıfırlanmıştır**. İthalatta %19 KDV uygulanmaktadır. İhracat koşulu aranarak suretiyle, imalatçı firmaların, yurtdışından KDV'den muaf hammadde, yarı mamul madde ya da yedek parça ithalatına imkan tanınmaktadır.
- Şili'de ağır makine ve ekipman **madencilik, inşaat ve ormancılık** sektörlerinde kullanılmaktadır.
- **Pazar çok rekabetçi bir yapı arz etmekte**, piyasada pek çok ithalatçı yarışmaktadır.
- Temel makine ve ekipmanın yanında yeni teknoloji ve sofistike ürünlere de ihtiyaç duyulmaktadır.
- **Kullanılmış makine ve ekipman** pazarı da oldukça gelişmiştir.
- Taşeron firmalar **kiralama yoluyla da** makine alımı yapıp büyük müteahhitlik ve madencilik firmalarına hizmet vermektedir.





İŞ VE MADENCİLİK MAKİNELERİ PAZARA GİRİŞ

- İthalatın büyük bir kısmı Finning, Komatsu gibi **büyük ve çok uluslu makine ekipman üreticilerinin/yabancı markaların** yerel temsilcilikleri veya iştiraklerince gerçekleştirilmekte olup büyük maliyetli makine ve ekipman alımlarında inşaat ve madencilik şirketlerince doğrudan alım yapılması da mümkündür.
- İthalat yapan **temsilcilik veya iştirakler** bunları yerel distribütörlere veya son kullanıcıya (inşaat madencilik şirketi) satmaktadır.
- Son kullanıcı ile ithalatçı arasında **distribütör firmalar** da hizmet vermektedir.
- **Maliyet dışında, güvenilirlik, dayanıklılık, enerji verimliliği, çevre dostu olma** özellikleri ile satış sonrası destek ve hizmete büyük önem verilmektedir.
- **Çok yönlü kullanım** alanı bulunan, **işletme maliyetlerini azaltan, yoğun işgücü gerektirmeyen** makine ve ekipman tercihi de yaygındır.
- Gaz ve parçacık halindeki kirletici **emisyonlara karşı düzenlemeler, iş sağlığı ve güvenliği** koşullarının sağlanması zorunludur.
- Özellikle kirliliğin yoğun olduğu Metropolitan Bölgede, iş makinalarında **parçacık fitresi** bulunması zorunludur.
- **Rekabetçi fiyat ve asgari teknik/kalite standartlarına uyulması** pazara girişte önemlidir.
- **Çokuluslu firmaların** yerel iştiraklerince yapılan alımlarda bağımsız karar alma mekanizmasından ziyade **şirket merkezi belirleyicidir.**
- Pazara girişte **yerel temsilcilik** vasıtasıyla iş yapılması faydalıdır.
- Ayrıca yerel **şube** açılması da tavsiye edilmektedir. Şirket kurulumu açık kurallara bağlanmıştır.



ŞİLİ İŞ VE MADENCİLİK MAKİNELERİ PAZARI SWOT ANALİZİ

Güçlü Yönler

- Güçlü madencilik sektörü
- Madencilik, inşaat ve altyapı yatırımları
- Hedef ülke
- Elverişli yatırım ortamı
- STA
- Keyfi-ayrımcı muamele olmaması
- Yeni ürün ve marka denemeye açık tüketici kitlesi

Zayıf Yönler

- Coğrafi uzaklık
- Yeterince tanınmama
- İspanyolca/Dil
- Bürokrasi
- Büyük oyuncuların pazar hakimiyeti
- Çok fazla ticari partnerle rekabet

Fırsatlar

- Sektörde yerli üretimin zayıf olması, dışa bağımlılık
- Kaliteli-uygun fiyatlı Türk ürünleri
- Alternatif tedarikçi arayışı

Tehditler

- Çevre dostu düzenlemeler
- İnsansız, yeni teknoloji gerektiren makine ve ekipman talebinde artış
- Pandemi sonrasında ekonomik toparlanmanın zaman alması
- Lojistik sorunları



İŞ VE MADENCİLİK MAKİNELERİ İLK BEŞ İTHALATÇI

8429	8474	8431	8483	8428
FINNING CHILE S.A. https://www.finning.com/es_CL.html	FUNDICION TALLERES LTDA. http://www.mecmetec.com/es/plantas.php	KONECRANES CHILE SPA. https://www.konecranes.com/es-cl/equipo	FINNING CHILE S.A. https://www.finning.com/es_CL.html	EQUIPOS Y SERVICIOS TREX SPA https://www.equipostrex.com/chi/inicio.html
KOMATSU CHILE S.A. https://www.komatsulatioamerica.com/chile/	SANDVIK CHILE S.A. https://www.home.sandvik/es-la/	EQUIPOS Y SERVICIOS TREX SPA https://www.equipostrex.com/chi/inicio.html	CODELCO-CHILE https://www.codelco.com/	FERRETERIA AMUNATEGUI S.A. www.feram.cl
RAICO S.A. https://www.raico.cl/	CODELCO-CHILE https://www.codelco.com/	CODELCO-CHILE https://www.codelco.com/	SALINAS Y FABRES S.A. http://www.salinasfabresmaquinaria.cl/	SALINAS Y FABRES S.A. http://www.salinasfabresmaquinaria.cl/
COMERCIAL LO ESPEJO S.A. https://www.clemsa.cl/	METSO MINERALS CHILE S.A. https://www.mogroup.com/	SIMMA S.A. https://www.simma.cl/	CMPC TISSUE S.A. www.cmpc.cl	VIGATEC S.A. https://www.vigatec.com/
DERCO MAQ. S.A https://www.dercomaq.cl/	JANSSEN S.A. https://www.janssen.cl/	LIEBHERR CHILE S.A. https://www.liebherr.com/	SKC MAQUINARIA S.A. http://www.skcmaquinarias.cl/	MULTITECNICA S.A. www.multitecnica.cl

Kaynak: Trade Atlas



OTOMOTİV YAN SANAYİ PAZARINA GENEL BAKIŞ

- Ülke genelindeki dolaşımda bulunan **toplam araç sayısının 5.8-6 Milyon** adet olduğu tahmin edilmekte olup 19.7 Milyon düzeyindeki toplam nüfusa oranlandığında yaklaşık 3.4 ila 3.1 kişiye 1 araç düşmektedir.
- Son yıllarda kayıtlı araç sayısında artış yaşanmakla birlikte bölge genelinde refah seviyesi en yüksek ülke olan Şili'nin şaşırtıcı bir şekilde **araç sahipliği** hususunda Meksika, Arjantin ve Brezilya'nın gerisinde kaldığı bilinmektedir. Söz konusu durumun altında yatan nedenin, ülkede görece gelişmiş bir **toplu taşıma** ağının varlığı ve özellikle Başkent Santiago'da gittikçe artan **trafik yoğunluğu** olduğu söylenebilir.
- Ülke genelinde **ortalama araç yaşı 10'dur.**
- 2021 yılında binek araçları bağlamında en çok satılan ilk 5 marka **Suzuki, Toyota, Hyundai, Chevrolet ve Chery** olmuştur.
- Ülkenin **üretimi oldukça kısıtlı** olup genellikle büyük şirketlerin iştiraklerince üretim ve ihracat yapılmaktadır (Örneğin kauçuk lastik: Goodyear Chile).
- Otomotiv yan sanayiinde ülke neredeyse tamamen **dışa bağımlıdır.**



OTOMOTİV YAN SANAYİ PAZARI-ŞİLİ'NİN İTHALATI

BİN \$

Sıra	GTİP	Ad	2017	2018	2019	2020	2021
1	4011	Kauçuktan yeni dış lastikler	580.708,00	599.258,00	648.667,00	579.869,00	811.746,00
2	8708	Motorlu taşıtların aksam, parça ve aksesuarı	529.879,00	558.269,00	598.942,00	408.364,00	670.187,00
3	8421	Santrifüjler, sıvıların veya gazların filtre edilmesine veya arıtılmasına mahsus makina ve cihazlar	317.133,00	446.440,00	372.332,00	326.357,00	412.174,00
4	8507	Elektrik akümülatörleri	142.617,00	145.862,00	146.653,00	131.524,00	229.220,00
5	7007	7007-Emniyet camları (sertleştirilmiş veya lamine edilmiş camlardan)	29.325,00	31.211,00	31.494,00	24.226,00	38.523,00
6	940120	Taşıtlar için oturmaya mahsus mobilyalar, bunların aksam ve parçaları	7.970,00	7.946,00	7.680,00	6.239,00	9.963,00
TOPLAM			1.774.793,00	1.986.793,00	1.978.311,00	1.618.560,00	2.535.281,00

Kaynak: Trade Atlas



OTOMOTİV YAN SANAYİ İKİLİ TİCARET

2021 yılında 87 Nolu Fasılda Şili'ye 85.6 Milyon ABD Doları ihracat, 0.7 Milyon ABD Doları ithalat gerçekleştirildi.

İhracatımızda Öne Çıkan Ürünler:

8708- Motorlu taşıtların aksam, , parça ve aksesuarı **(10.3 Milyon ABD Doları)**

8507 - Elektrik akümülatörleri **(8.6 Milyon ABD Doları)**

4011 - Kauçuktan yeni dış lastikler **(2.6 Milyon ABD Doları)**

8421- Santrifüjler, sıvıların veya gazların filtre edilmesine veya arıtılmasına mahsus makina ve cihazlar **(1.9 Milyon ABD Doları)**

940120-Taşıtlar için oturmaya mahsus mobilyalar, bunların aksam ve parçaları **(1.7 Milyon ABD Doları)**

7007-Emniyet camları (sertleştirilmiş veya lamine edilmiş camlardan) **(1 Milyon ABD Doları)**



OTOMOTİV YAN SANAYİ RAKİPLER (2021, BİN \$)

Başlıca İhracatçılar	4011	8507	8708	940120	8421	7007	Toplam
Çin	334.295,00	64.243,00	166.014,00	4.053,00	58.506,00	23.103,00	650.214,00
ABD	158.302,00	10.657,00	165.525,00	2.105,00	101.385,00	2.720,00	440.694,00
Japonya	163.787,00	5.082,00	20.468,00	154	6.665,00	1.586,00	197.742,00
G. Kore	10.616,00	71.952,00	46.098,00	10	12.138,00	710	141.524,00
Brezilya	42.513,00	10.840,00	43.291,00	88,00	18.954,00	2.160,00	117.846,00

Kaynak: Trade Map



OTOMOTİV YAN SANAYİ PAZARA GİRİŞ

- Hedef Bölgeler/Şehirler/Eyaletler: Metropolitan Bölge-Başkent Santiago
- Lojistik: Valparaiso, San Antonio limanları
- Araç yaşı arttıkça ve gelir seviyesi düştükçe orijinal parçadan ziyade alternatif parçaya talep daha fazla artmaktadır.
- **Yılın ilk çeyreğinde, yaz tatili öncesinde (Ocak, Şubat)** araç bakımı ve dolayısıyla yedek parça talebinde artış yaşanmaktadır.
- **Her yıl Şubat-Mart** aylarında motorlu taşıt sahipleri için **dolaşım izninin yenilenmesi** gerekmektedir. Bunun için de teknik bakım yaptırılması zorunludur.
- Son yıllarda **online yedek parça satışlarında da artış** yaşanmaktadır.
- **Sektörde 2 tip ithalatçı modeli:**
 1. **Motorlu araç ithalatı yapan uluslararası markaların yerel iştirakleri/temsilcileri**, genellikle sattıkları araç markalarının orijinal parçalarının alımı, karar verme yönünden bağımsız değillerdir.
 2. **Hem orijinal hem alternatif yedek parça alımı yapan firmalar**, genellikle her biri farklı araç markasına, tipine veya yedek parça türüne odaklanmıştır.
- Her iki tipte de ithalatçılar doğrudan son kullanıcıya veya distribütöre satış yapabilmektedir.
- Güvenlik ve kalite standartlarının sağlanması önemlidir.
- STA kapsamında **gümrük vergileri sıfırlanmıştır, ithalatta %19 KDV**
- **Kullanılmış araç, motosiklet ve kullanılmış/sırt geçirilmiş lastik ithalatı yasaktır.**



ŞİLİ OTO YAN SANAYİ PAZARI SWOT ANALİZİ

Güçlü Yönler

- Araç parkı
- Kişi başına düşen milli gelir, alım gücü
- Hedef ülke
- STA
- Keyfi-ayrımcı muamele olmaması
- Yeni ürün ve marka denemeye açık tüketici kitlesi

Zayıf Yönler

- Coğrafi uzaklık
- Küçük bir pazar
- Yeterince tanınmama
- İspanyolca/Dil
- Bürokrasi
- Büyük oyuncuların pazar hakimiyeti
- Çok fazla ticari partnerle rekabet
- Araç sahipliği görece düşük

Fırsatlar

- Sektörde yerli üretimin zayıf olması, dışa bağımlılık
- Araç sahipliğinde artış beklenmesi
- Kaliteli-uygun fiyatlı Türk ürünleri
- Alternatif tedarikçi arayışı
- Orijinal parça dışında alternatif parçaya olan talebin de yüksek olması
- AB Normları

Tehditler

- Çevre dostu düzenlemeler
- Elektrikli araçlara yöneliş?
- Lojistik sorunları



OTOMOTİV YAN SANAYİ İLK BEŞ İTHALATÇI

4011	8507	8708	940120	8421	7007
MICHELIN CHILE LTDA. https://www.michelin.cl/	FINNING CHILE S.A. https://www.finning.com/es_CL.html	PORSCHE CHILE SPA https://www.porsche-chile.cl/	FINNING CHILE S.A. https://www.finning.com/es_CL.html	DONALDSON CHILE LTDA. https://donaldsonchile.com/	PORSCHE CHILE SPA https://www.porsche-chile.cl/
SALINAS Y FABRES S.A. https://www.salfaautomotriz.cl/	SALINAS Y FABRES S.A. https://www.salfaautomotriz.cl/	DERCO S.A. https://www.derco.cl/	KOMATSU CHILE S.A. https://www.komatsulatinamerica.com/chile/	FLSMIDTH S.A. https://www.flsmidth.com/	DERCO S.A. https://www.derco.cl/
BRIDGESTONE OFF-THE-ROAD TIRE LATIN AMERICA S.A. https://www.bridgestone.com/es	KOMATSU CHILE S.A. https://www.komatsulatinamerica.com/chile/	SALINAS Y FABRES S.A. https://www.salfaautomotriz.cl/	SALINAS Y FABRES S.A. https://www.salfaautomotriz.cl/	PORSCHE CHILE SPA https://www.porsche-chile.cl/	COMERCIAL CHRYSLER S.A. https://chrysler.cl/
COMERCIAL S.P LTDA. https://www.comercialsp.cl/	TOYOTA CHILE S.A. https://www.toyota.cl/	COMERCIAL KAUFMANN S.A. https://www.kaufmann.cl/	BUSCALIBRE S.A. https://repuestos.buscalibre.cl/	DANFOSS INDUSTRIAS LTDA. https://www.danfoss.com/	GENERAL MOTORS CHILE IND. AUT. LTDA. https://www.chevrolet.cl/
GOODYEAR DE CHILE S.A.I.C. https://www.goodyear.cl/	PORSCHE CHILE SPA https://www.porsche-chile.cl/	GENERAL MOTORS CHILE IND. AUT. LTDA. https://www.chevrolet.cl/	SKC MAQUINARIA S.A. http://www.skcmaquinaria.cl/	DERCO S.A. https://www.derco.cl/	TOYOTA CHILE S.A. https://www.toyota.cl/

Kaynak: Trade Atlas



TEŞEKKÜRLER

Selda Nil GÜNER, Ticaret Müşavir Yardımcısı

Alfredo Barros Errázuriz 1954, Oficina 1204, Providencia, Santiago de Chile

VoIP : + 90 312 204 82 47

☎ : + 56 2 2470 9009

✉ : santiago@ticaret.gov.tr

<https://musaviredanisin.ticaret.gov.tr/>